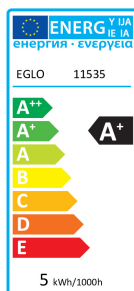


# 11535 LM\_LED\_GU10 - V2



## Informação Geral

Número de material	11535
Tipo de luz	Lâmpada
Tecnologia	LED - HV
Cor clara	WARM WHITE
Tipo Casquilho (1)	GU10
Tipo de lâmpada (1)	GU10-LED
Classe de energia	A+
kW/1000h	5
EAN/UPC	9002759115357

## Dimensões

Artigo Diâmetro (em mm)	50
Artigo Comprimento (em mm)	56

## Informação acerca da Luz

Fluxo luminoso nominal (em lm)	400
Fluxo luminoso atribuído (90°/120°/completo)	400
Ângulo de irradiação (em °)	110
Temperatura de cor	3000K branco quente
Índice de rendimento de cor (Ra, CRI)	>80
Tolerância de cor (LED, SDCM)	<6

### Informação Técnica












Comparação de watts com lâmpada incandescente (W)	35
Fator de potência da lâmpada	0,5
Intensidade da corrente (em mA)	45
Potência nominal (em W)	5
Duração nominal	25000
Potência atribuída (0,1W precisão)	5
Duração atribuída	25.000

### Factor de Manutenção de Lúmens

Manutenção do fluxo luminoso	0,7
------------------------------	-----

### Informação do Interruptor

Lâmpadas com regulação de intensidade	Não
Tempo de arranque	0,5 sec
Tempo de aquecimento 60%	1 sec
Número de ciclos de comutação	15.000

										
GU10	1X5W	3000K warm WHITE	25000 h		220-2 40V,5 0/60H z	15000 x		>80	10	A+

